



UpToDate®
*Cumuler et
récupérer des
crédits FMC/FC/
DPC*

GUIDE DÉTAILLÉ

→ Crédits FMC/FC/DPC via UpToDate®



UpToDate simplifie le cumul et la récupération des crédits FMC/FC/DPC

Agréé et reconnu par des universités, des associations et des organismes du monde entier, UpToDate constitue une source d'informations et un outil d'apprentissage reconnu mondialement.

- Les médecins peuvent utiliser le temps qu'ils consacrent déjà à la recherche de réponses à leurs questions cliniques dans UpToDate pour répondre aux exigences de développement professionnel continu, y compris pour les recherches effectuées sur un appareil mobile.
- Ce système ne requiert ni test, ni acquittement de frais, ni intervention de fournisseur tiers.
- Vous pouvez récupérer vos crédits directement à partir de vos appareils mobiles, y compris via l'application UpToDate, 24 heures sur 24, 7 jours sur 7.
- UpToDate vous propose une variété de crédits comme les crédits *AMA PRA Category 1 Credit™*, les heures de contact AANP et les crédits d'autoapprentissage certifiés CFPC Mainpro+.
- Les comités membres de l'ABMS, y compris l'ABIM, acceptent les crédits accumulés sur UpToDate à titre d'activités de maintien du certificat. Connectez-vous à UpToDate pour soumettre vos crédits directement à l'ABIM.

Remarque : Découvrez comment utiliser UpToDate pour répondre aux exigences en matière de crédits FMC dans votre pays ou dans votre spécialité en consultant le site www.uptodate.com/cme pour accéder à la liste la plus récente des exigences en matière de crédits FMC et d'activités de maintien du certificat. Il incombe à chaque utilisateur de déterminer si son utilisation d'UpToDate lui donne droit à une FMC dans un pays/une spécialité donné(e). Afin d'en savoir plus sur les objectifs de formation, consultez le site <https://www.uptodate.com/home/educational-objectives>.

→ Gestion de vos crédits FMC/FC/DPC

UpToDate enregistre automatiquement votre utilisation et vous permet de consulter et de gérer en toute simplicité les crédits cumulés.

Connectez-vous à UpToDate et cliquez sur le lien CME pour gérer vos crédits :

- **Récupérer des crédits FMC/FC/DPC** — Les crédits ou les heures de contact peuvent être récupérés pendant une période de deux ans à partir du moment où vous avez terminé l'activité en question.
- **Consulter son historique** — Les médecins peuvent si nécessaire afficher, télécharger et imprimer leurs anciens certificats de FMC et leur journal d'activités.
- **Afficher/modifier les paramètres de FMC** — UpToDate satisfait à un grand nombre d'exigences en matière de formation continue des médecins du monde entier. Il vous suffit de sélectionner vos préférences d'accréditation pour satisfaire aux exigences de votre pays.
- **FAQ FMC/FC/DPC** — Trouvez les réponses à vos questions sur la gestion de votre FMC.
- **Déclarations d'accréditation** — Notre site Web propose toujours une liste actualisée des organismes d'accréditation. Consultez www.uptodate.com/cme.

Continuing Medical Education (CME)

- CME Home
- Redeem CME
- CME History
- CME Settings
- CME Help
- Accreditation Statements

Maintenance of Certification (MOC)

- MOC Home
- MOC Boards
- Submit for MOC
- MOC Status and History
- MOC Settings
- MOC Help

The screenshot shows the UpToDate website interface. At the top right, the user's name 'John Smith' is displayed next to 'CME 34.0' and a 'Log Out' button. The main navigation bar includes 'Contents', 'Calculators', 'Drug Interactions', and 'UpToDate Pathways'. The central content area is titled 'Continuing Medical Education (CME)' and features three main sections: 'Redeem CME' showing a balance of 34.0 with a 'Redeem' button, 'History' with a 'Go' button, and 'Help' with a 'Go' button. Below these sections, a note states 'Credits are available to redeem for two years.' The left-hand navigation menu is highlighted with a red box and contains links for CME and MOC. A smartphone on the right displays the mobile version of the CME dashboard, showing the 'Redeem CME 34.0' section and a 'Redeem' button.

Cumulez et récupérez vos crédits FMC/FC/DPC

Récupérer des crédits FMC/FC/DPC

Chaque organisation responsable de l'accréditation reconnaît l'une des deux méthodes de suivi, et UpToDate vous propose les deux. Consultez www.uptodate.com/cme pour connaître la liste actualisée des organismes d'accréditation.

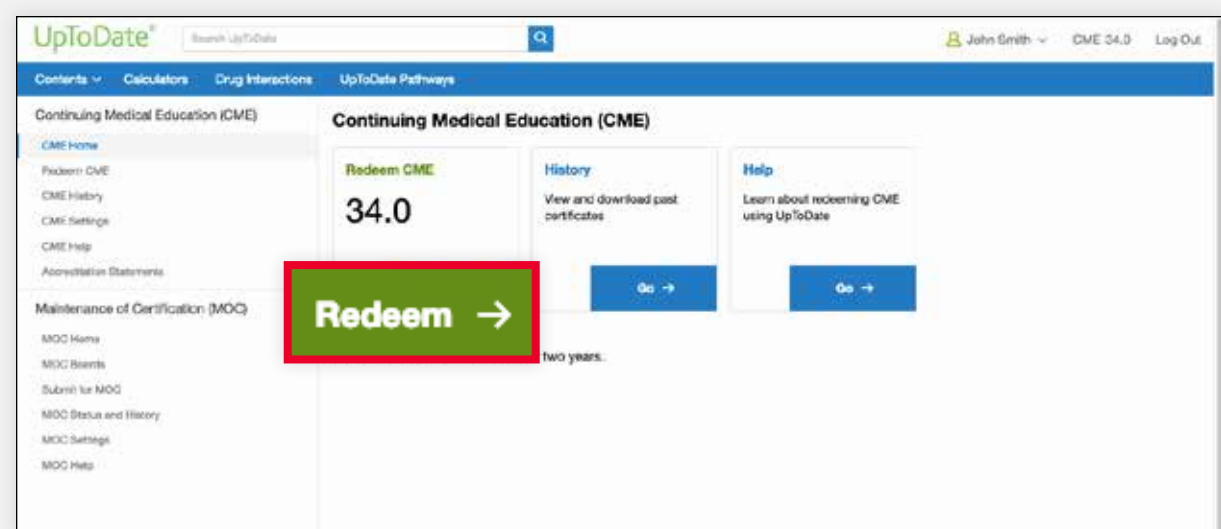
- **Apprentissage au chevet des patients** — Suivi des questions posées, des rubriques consultées et de la documentation utilisateur pour savoir comment les informations ont été mises en pratique.
- **Système de suivi en fonction du temps** — Suivi du temps passé par l'utilisateur à consulter une rubrique (jusqu'à 10 minutes par rubrique et par session).

Les crédits sont associés à votre compte et sont conservés si vous changez d'établissement. Il vous suffit de vous connecter avec vos coordonnées existantes dans le nouvel établissement pour conserver vos crédits FMC/FC/DPC actuels.

1

Récupérer les crédits pour la méthode d'apprentissage au chevet des patients

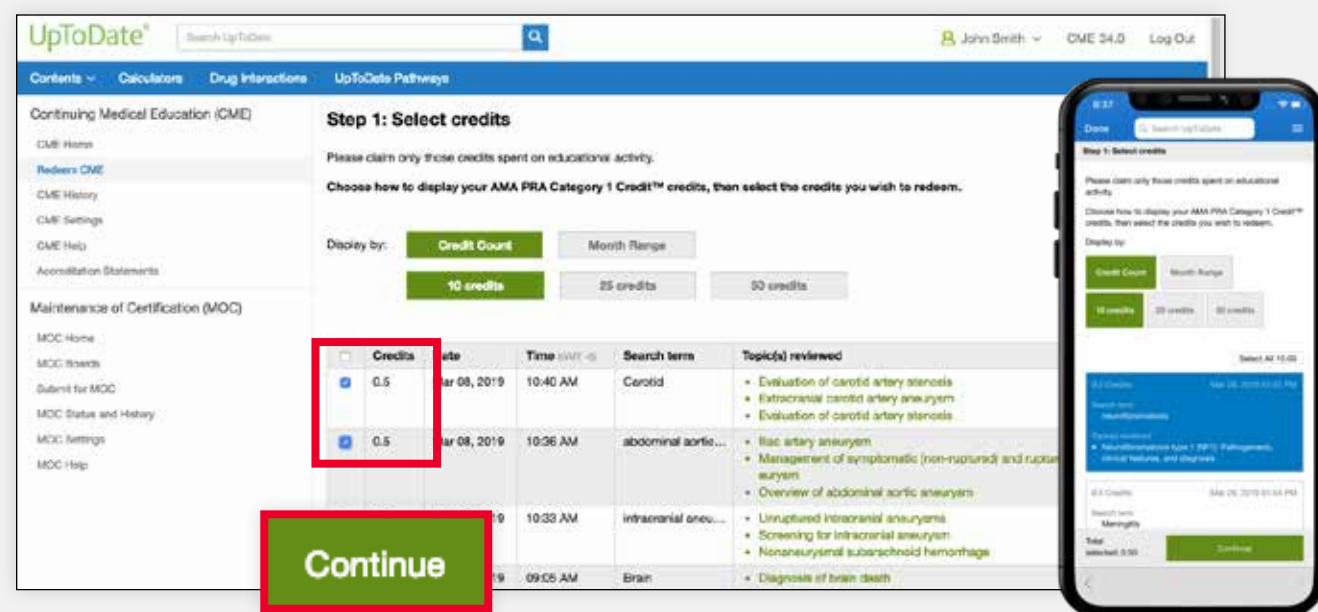
- Connectez-vous à UpToDate et cliquez sur le lien CME dans le menu du haut. Votre tableau de bord de FMC s'affiche avec les options correspondantes pour récupérer vos crédits, consulter votre historique ou obtenir de l'aide.
- Cliquez sur « Redeem » (Récupérer).



2

Les crédits s'afficheront soit par volume de crédits (consultez les plus récents crédits cumulés en volume), soit par période mensuelle (consultez les crédits cumulés sur la période de temps de votre choix).

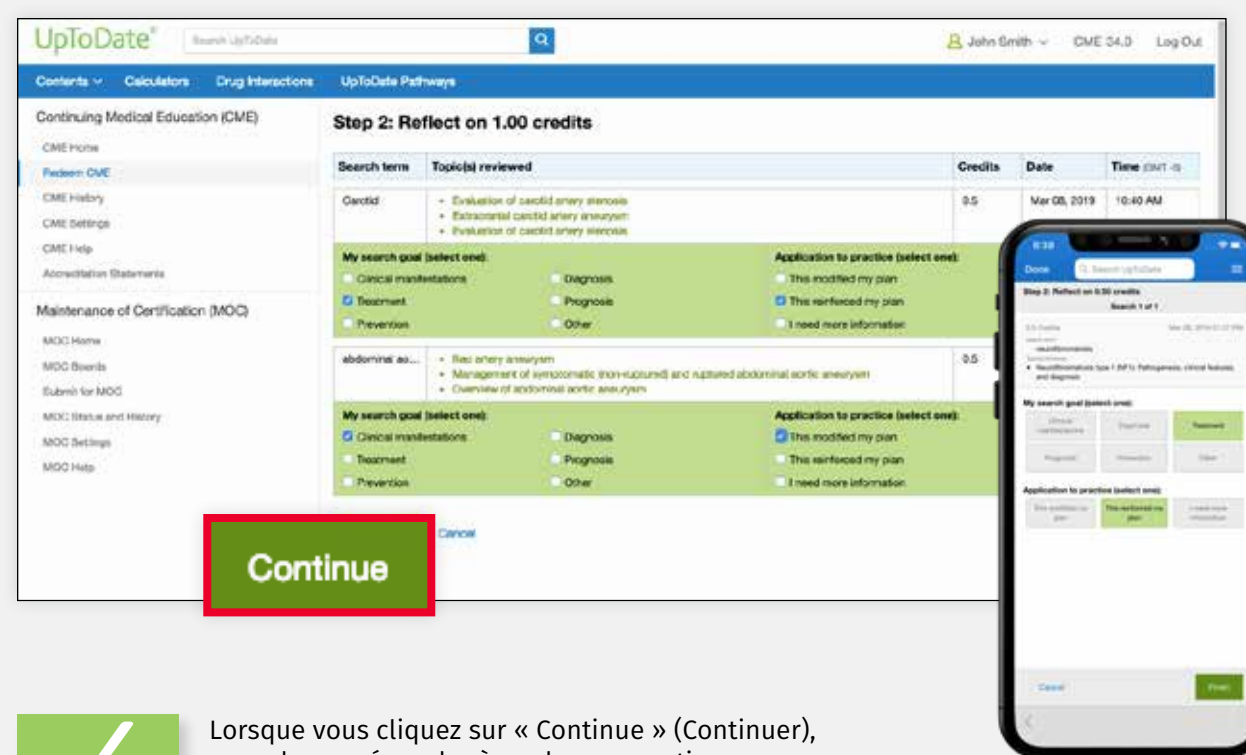
- Choisissez les crédits que vous souhaitez récupérer, puis cliquez sur « Continue » (Continuer).
- Si vous effectuez cette étape à partir d'un appareil mobile, cliquez sur chaque crédit une fois pour pouvoir les sélectionner.



3

Lorsque vous cliquez sur « Continue » (Continuer), si vous êtes un utilisateur qui travaille au chevet des patients, vous devrez partager le but de votre recherche et la façon dont vous appliquez l'information à votre pratique. Une fois que vous aurez complété cette section, vos crédits s'afficheront en vert.

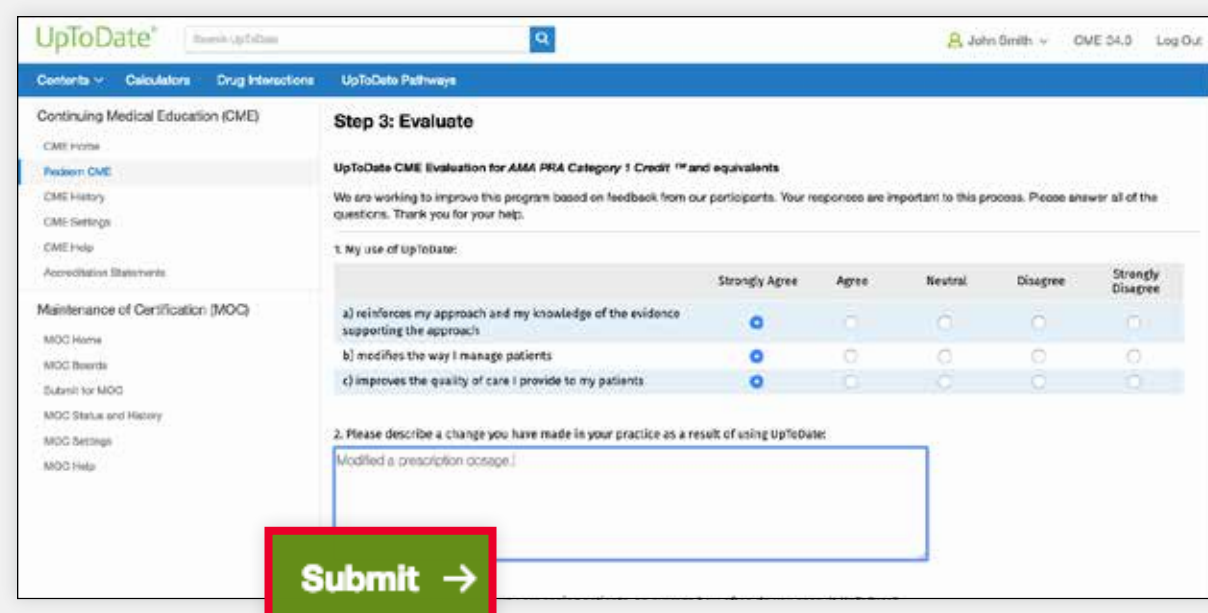
- Cliquez sur « Continue » (Continuer).



4

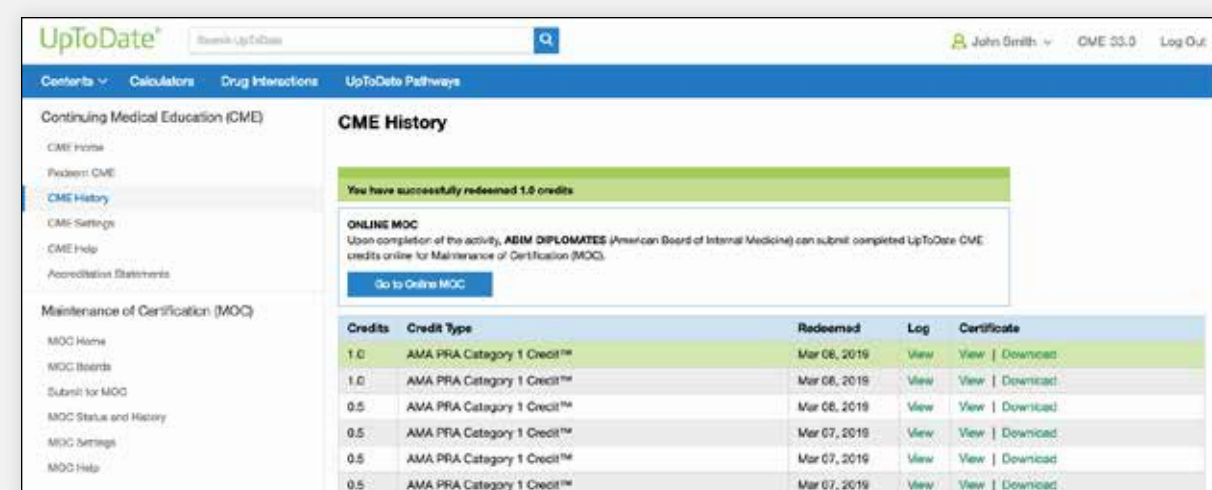
Lorsque vous cliquez sur « Continue » (Continuer), vous devrez répondre à quelques questions d'évaluation.

- Répondez aux questions puis cliquez sur « Submit » (Envoyer).



5

Lorsque vous aurez soumis votre évaluation, vous serez redirigé vers votre historique de FMC d'où vous pourrez afficher, télécharger et imprimer votre certificat et votre journal d'activités.



Une fois que vous avez récupéré vos crédits FMC/FC/DPC, votre certificat sera toujours disponible dans votre historique UpToDate. Les certificats et les journaux d'activité associés peuvent être téléchargés et imprimés à n'importe quel moment.





Nous contacter

Assistance aux utilisateurs

Pour joindre l'assistance aux utilisateurs pour les **abonnés personnels ou les utilisateurs d'un établissement**, veuillez contacter :

E-MAIL

customerservice@uptodate.com

TÉLÉPHONE

1-800-998-6374 ou +1-781-392-2000
du lundi au vendredi, de 7 h à 21 h
(heure de l'Est)



Wolters Kluwer